

Информационно-методические материалы в помощь участникам Дня информации 31 мая 2022 года.

Тема: Итоги социально-экономического развития Оренбургской области за 1 квартал 2022 года.

За 1 квартал 2022 года по сравнению с 1 кварталом 2021 года основные показатели социально-экономического развития области сложились следующим образом:

- индекс промышленного производства – 97,7%;
- индекс продукции сельского хозяйства – 99,1%;
- объем работ, выполненных по виду экономической деятельности «строительство» – 111,6%;
- ввод в действие жилых домов – в 2 р.;
- индекс оборота розничной торговли – 100,4%;
- индекс объема платных услуг населению – 106,8%;
- индекс оборота общественного питания – 104,2%;
- грузооборот автомобильного транспорта – 126,6%.

Промышленное производство

Индекс промышленного производства в январе – марте 2022 года по сравнению с январем – мартом 2021 года составил 97,7%.

Индекс производства по виду деятельности «добыча полезных ископаемых» составил 97,4% (в том числе в добыче нефти и природного газа – 99,1%, прочих полезных ископаемых – 89,9%, предоставлении услуг в области добычи полезных ископаемых – 61,0%). Отгружено товаров собственного производства, выполнено работ и услуг по данному виду деятельности на сумму 248 156 млн. рублей, или 154,6% в действующих ценах к уровню января – марта 2021 года.

В структуре отгруженной продукции по виду деятельности «добыча полезных ископаемых» основную долю занимают организации по добыче нефти и природного газа – 90,7%.

По виду деятельности «добыча нефти и природного газа» снизилась добыча нефти обезвоженной, обессоленной и стабилизированной, включая газовый конденсат, на 0,9%, газа горючего природного (газ естественный) – на 5,4%.

В «добыче прочих полезных ископаемых» снизилась добыча соли на 12,1%, асбеста хризотилового – на 21,8%, песков природных – на 28,1%.

Индекс производства по виду деятельности «обрабатывающие производства» в январе – марте 2022 года по сравнению с январем – мартом 2021 года составил 98,6%.

Отгружено товаров собственного производства, выполнено работ и услуг по обрабатывающим видам деятельности на сумму 111 756,2 млн. рублей. Выпуск составил 120,2% в действующих ценах к уровню января – марта 2021 года.

Наибольший удельный вес в объеме отгруженной продукции организаций, имеющих вид деятельности «обрабатывающие производства», приходился на организации, осуществляющие металлургическое производство, – 42,5%.

Производство пищевых продуктов в январе – марте 2022 года по сравнению с январем – мартом 2021 года составило 95,4%. Снизилось производство хлеба и хлебобулочных изделий на 0,2%, мяса и субпродуктов – на 2,1%, масла подсолнечного – на 3,5%, творога – на 4,6%, колбасных изделий – на 12,0%, масла сливочного и паст масляных – на 18,1%, крупы – на 23,1%, кондитерских изделий – на 25,3%. Увеличилось производство сыров на 27,8%, изделий макаронных – на 6,5%, молока жидкого обработанного – на 1,5%, муки из зерновых культур – на 0,5%.

В производстве напитков снизилось производство пива, кроме отходов пивоварения на 15,7%. Производство водки составило 29,8% от уровня января–марта 2021 года. Увеличилось производство воды минеральной природной питьевой и воды питьевой, расфасованной в емкости, на 39,5%, напитков безалкогольных прочих – на 19,9%.

В производстве одежды увеличилось производство изделий трикотажных или вязаных в 2,7 раза, платьев женских или для девочек из текстильных материалов, кроме трикотажных или вязаных – в 2,4 раза. Снизилось производство изделий чулочно–носочных трикотажных или вязаных на 14,7%, спец-одежды – на 21,0%.

Производство кокса и нефтепродуктов в январе – марте 2022 года по сравнению с январем–мартом 2021 года составило 103,7%. Увеличилось производство топлива дизельного на 35,8%, кокса и полукокса из каменного угля – на 8,1%, бензина автомобильного – на 7,9%, газов нефтяных прочих – на 3,5%. Снизилось производство конденсата газового стабильного на 4,2%, мазута топочного – на 16,6%, пропана и бутана сжиженных – на 19,4%.

Производство химических веществ и химических продуктов составило 113,0% к январю – марту прошлого года. Увеличилось производство кислорода на 34,1%, кислоты серной, олеума – на 12,0%, технической газовой серы – на 0,3%. Снизилось производство бензолов на 5,0%. Производство материалов лакокрасочных на основе полимеров составило 34,1% от уровня января – марта 2021 года.

ООО «Новотроицкий содовый завод» расширяет перечень выпускаемой продукции. Предприятие наладило выпуск сухих строительных смесей, планирует запустить в текущем году синтетический мел. Данная продукция будет применяться в лакокрасочной, полимерной, косметической, бумажной, фармацевтической и пищевой промышленности.

В производстве резиновых и пластмассовых изделий снизилось производство блоков оконных пластмассовых на 12,2%. Производство блоков дверных пластмассовых увеличилось на 4,3%.

В производстве прочей неметаллической минеральной продукции снизилось производство блоков и прочих сборных строительных изделий для зданий и сооружений на 22,1%. Увеличилось производство извести негашеной, гашеной и гидравлической на 19,9%, бетона, готового для заливки (товарный

бетон) – на 17,8%, портландцемента, цемента глиноземистого, цемента шлакового и аналогичного гидравлического цемента – на 3,7%.

Производство металлургическое в январе – марте 2022 года по сравнению с январем – мартом 2021 года составило 88,5%. Снизилось производство стали нелегированной в слитках или в прочих первичных формах и полуфабрикатов из нелегированной стали на 12,7%. Увеличилось производство стали легированной прочей в слитках или в прочих первичных формах и полуфабрикатов из прочей легированной стали на 11,6%, чугуна зеркального и передельного в чушках, болванках или в прочих первичных формах – на 10,1%, проката готового – на 1,4%.

ООО «Новотроицкий завод цветных металлов» развивает 3 направления в производстве очищенного кальция: проволока, гранулы и в кусках. Продукция используется в черной и цветной металлургии, при производстве аккумуляторов и компонентов радиоэлектроники. На заводе завершается монтаж оборудования и настройка программного обеспечения. производство, которое также является безотходным, заработает в текущем году.

В производстве готовых металлических изделий, кроме машин и оборудования снизилось производство радиаторов центрального отопления с неэлектрическим нагревом металлических на 4,3%. Увеличилось производство конструкций и деталей конструкций из алюминия прочих на 18,8%, конструкций и деталей конструкций из черных металлов – на 13,6%.

В АО «Завод бурового оборудования» открылся новый сборочно-испытательный корпус. Площадка подготовлена специально под цех для производства буровых установок. Оборудование, которое будет производиться в данном цехе, позволит в кратчайшее время обеспечить разведку и добычу важнейших полезных ископаемых. Также на территории нового цеха уже организован учебный центр, где предприятие совместно с образовательными учреждениями и буровыми компаниями будут готовить квалифицированных специалистов.

Индекс производства по виду деятельности **«обеспечение электрической энергией, газом и паром; кондиционирование воздуха»** составил 89,9%. В январе – марте 2022 года по сравнению с январем – мартом 2021 года производство пара и горячей воды снизилось на 5,0%, электроэнергии – на 13,8%.

Отгружено товаров собственного производства, выполнено работ и услуг по виду деятельности «обеспечение электрической энергией, газом и паром; кондиционирование воздуха» на сумму 21 037 млн. рублей, или 101,5% к уровню января – марта прошлого года.

Индекс производства по виду деятельности **«водоснабжение; водоотведение, организация сбора и утилизации отходов, деятельность по ликвидации загрязнений»** составил 148,5% к январю – марту 2021 года, в том числе в «заборе, очистке и распределении воды» – 86,6%, «сборе, обработке и утилизации отходов; обработке вторичного сырья» – 191,8%.

Отгружено товаров собственного производства, выполнено работ и услуг по виду деятельности «водоснабжение; водоотведение, организация сбора и утилизации отходов, деятельность по ликвидации загрязнений» на сумму

6 851,1 млн. рублей, или 163,4% к уровню января – марта 2021 года в действующих ценах.

Сельское хозяйство

Объем продукции сельского хозяйства в хозяйствах всех категорий в январе – марте 2022 года в фактически действующих ценах составил 6 152,6 млн.рублей. **Индекс производства продукции сельского хозяйства** по сравнению составил 99,1%.

На конец марта 2022 года в хозяйствах всех категорий поголовье крупного рогатого скота составило 537,9 тыс.голов (что на 6,1% меньше аналогичной даты 2021 г.), из него коров – 229,2 тыс. голов (на 4,9%), свиней – 268,1 тыс. голов (на 1,4%), овец и коз – 306,0 тыс.голов (на 4,7%).

В сельскохозяйственных организациях на конец марта 2022 года по сравнению с соответствующим периодом 2021 года поголовье крупного рогатого скота уменьшилось на 9,7%, овец и коз – на 33,1%, свиней увеличилось на 6,2%.

В январе – марте 2022 года в хозяйствах всех категорий произведено (реализовано) скота и птицы на убой (в живом весе) 41,2 тыс.тонн (106,8% к январю – марту 2021 г.), молока всех видов – 115,2 тыс.тонн (93,4%), яиц всего – 213,5 млн. штук (94,9%).

В сельскохозяйственных организациях области производство скота и птицы на убой (в живом весе) составило 25,6 тыс.тонн (больше января – марта 2021 г. на 14,9%), молока всех видов – 35,4 тыс.тонн (меньше на 10,8%), яиц всего – 172,0 млн. штук (на 5,6%).

Надой молока на одну корову в сельскохозяйственных организациях составил 947 кг (в январе – марте 2021 г. – 959 кг), яйценоскость кур-несушек составила 76 яиц (79 яиц).

Государственная поддержка агропромышленного комплекса Оренбургской области осуществляется в рамках реализации мероприятий государственной программы «Развитие сельского хозяйства и регулирование рынков сельскохозяйственной продукции, сырья и продовольствия Оренбургской области».

По состоянию на 1 апреля 2022 года объем государственной поддержки агропромышленного комплекса из бюджетов всех уровней составил 317,5 млн. рублей.

Инвестиции

Статистическая информация об объеме инвестиций в основной капитал за 1 квартал 2022 года отсутствует (будет опубликована в конце мая 2022 года).

На развитие экономики и социальной сферы области за 2021 год использовано инвестиций в основной капитал по полному кругу предприятий в объеме 198 131,4 млн. рублей, что составило 95,9% к соответствующему периоду 2020 года.

Объем инвестиций в основной капитал по видам экономической деятельности

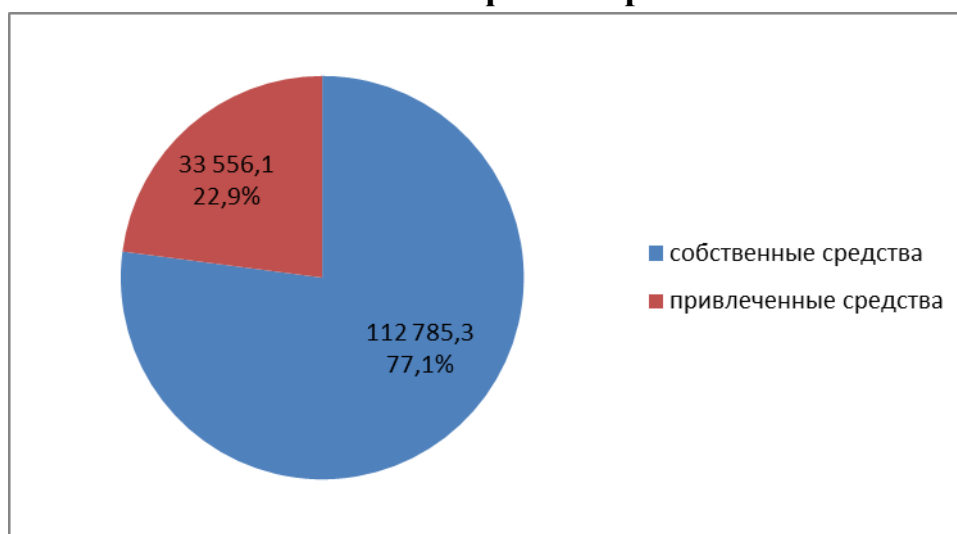
(без субъектов малого предпринимательства и объема инвестиций,
не наблюдаемых прямыми статистическими методами)

Показатели	2021 год	
	млн. рублей	в % к 2020 году
Инвестиции в основной капитал - всего	146 341,4	96,2
Сельское, лесное хозяйство, охота, рыболовство и рыбоводство	4 528,5	127,8
Добыча полезных ископаемых	67 418,1	63
Обрабатывающие производства	15 597,7	115,1
Обеспечение электрической энергией, газом и паром; кондиционирование воздуха	9 834,5	105,4
Водоснабжение; водоотведение, организация сбора и утилизация отходов, деятельность по ликвидации загрязнений	1 245,3	116,4
Строительство	9 085,2	144,8
Торговля оптовая и розничная; ремонт автотранспортных средств и мотоциклов	1 932,8	132,7
Транспортировка и хранение	14 845,8	135,7
Деятельность гостиниц и предприятий общественного питания	68,7	48,1
Деятельность в области информации и связи	3 633,4	88,0
Деятельность финансовая и страховая	636,3	107,2
Деятельность по операциям с недвижимым имуществом	3 324,0	81,6
Деятельность профессиональная, научная и техническая	2 999,0	98,0
Деятельность административная и сопутствующие дополнительные услуги	731,3	83,4
Государственное управление и обеспечение военной безопасности; социальное обеспечение	1 786,2	119,2
Образование	2 717,6	101,4
Деятельность в области здравоохранения и социальных услуг	5 077,0	102,6
Деятельность в области культуры, спорта, организация досуга и развлечений	850,3	88,8

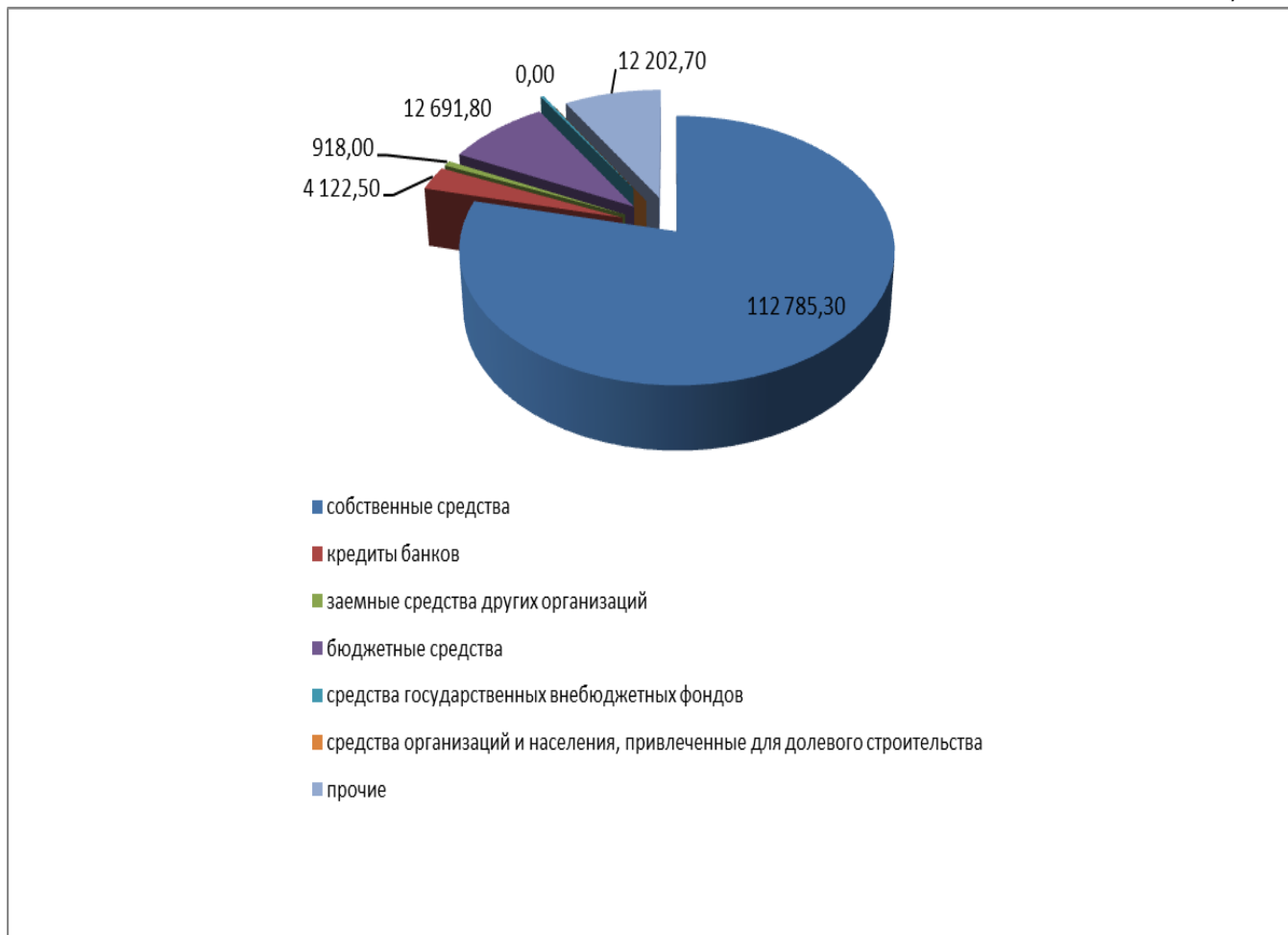
Предоставление прочих видов услуг	29,6	126,2
-----------------------------------	------	-------

За 2021 год от общего объема инвестиций в основной капитал 46,1% направлено на добычу полезных ископаемых, 10,7% – на обрабатывающие производства, 10,1% – на транспортировку и хранение, 6,7% – обеспечение электрической энергией, газом и паром; кондиционирование воздухом, 6,2% – на строительство, 3,1% – сельское, лесное хозяйство, охота, рыболовство и рыбоводство.

Структура инвестиций в основной капитал по источникам финансирования



Структура инвестиций в основной капитал (привлеченные средства)



За 2021 года в структуре источников финансирования инвестиций в основную капитал 77,1% приходилось на собственные средства организаций, 22,9% – на привлеченные, доля бюджетных средств составила – 8,7%, прочих – 8,3%.

Значимые инвестиционные проекты, реализуемые и планируемые к реализации на территории Оренбургской области

№ п/п	Наименование проекта	Инициатор инвестиционного проекта	Стоимость проекта, млрд. рублей
1.	Обустройство нефтяных месторождений	ООО «Газпромнефть-Оренбург»	72,4
2.	Модернизация завода открытого акционерного общества «Орскнефтеоргсинтез»	ПАО «Орскнефтеоргсинтез»	69
3.	Обеспечение развития нефтедобывающего комплекса в Оренбургской области за счет внедрения новых технологий, интенсивного проведения геолого–	АО «Оренбургнефть»	59,2

№ п/п	Наименование проекта	Инициатор инвестиционного проекта	Стоимость проекта, млрд. рублей
	технических мероприятий и геологоразведочных работ на месторождениях ПАО «Оренбургнефть»		
4.	Строительство нефтяных скважин и инфраструктуры на Сладковско-Заречном, Кошинском и Яснополянском месторождениях Оренбургской области»	ООО «Сладковско-Заречное»	44,0
5.	Создание комплекса инвестиционных проектов по модернизации производства ПАО «Гайский ГОК»	ПАО «Гайский ГОК»	26,0
6.	Строительство маслоэкстракционного завода по переработке масличных культур в Оренбургской области	ООО «Астон-Поволжье»	15,0
7.	Осуществление технического перевооружения доменных печей №2 и №3	АО «Уральская Сталь»	8,1
8.	Реконструкция аэропорта	АО «Аэропорт Оренбург»	7,0
9.	Строительство завода по обогащению каолинов месторождения Ковыльное и производство продуктов на основе каолинов	ООО «ЛБ Минерал-Светлый»	6,2
10.	Развитие мелиорации	ООО «А 7 Агро»	4,8
11.	Производство соды и гипса в Новотроицке	ООО «Новотроицкий содовый завод»	2,6
12.	Строительство транспортно-логистического терминала «Шелковый путь» в г. Оренбург	ООО «СДО-ЛОГИСТИК»	1,8
13.	Производство пропантов в Новотроицке	ООО «Оренбургский пропант»	1,5
14.	Строительство подземного рудника на Весеннем участке Весенне-Аралчинского месторождения	АО «ОРМЕТ»	1,5
15.	Создание завода по производству строительного камня, пос. Новоорск	ООО «Уральский горнопромышленный холдинг», пос. Новоорск	1,5
16.	Создание производства по разработке Аккаргинского месторождения хромовых руд	ООО «Аккаргинские хромиты»	1,4

№ п/п	Наименование проекта	Инициатор инвестиционного проекта	Стоимость проекта, млрд. рублей
17.	Молочный комбинат «Красногорский»	СПССПК «Красногорский»	1,1
18.	Строительство завода по производству цветных металлов в г. Новотроицк	ООО «Новотроицкий завод цветных металлов»	1,0

Строительство

Объем работ по виду экономической деятельности «Строительство»

В январе – марте 2022 года строительные работы выполнены на 12 276,5 млн. рублей (111,6% в сопоставимых ценах к соответствующему периоду 2021 года).

Жилищное строительство

Прогноз по вводу жилья в рамках регионального проекта «Жилье» на 2022 год – 1 070 тыс. кв. метров (97% к 2021 году – 1 101,6 тыс. кв. метров).

По данным статистики в январе-марте 2022 года введено 233,1 тыс. кв. метров (в 2,2 раза больше уровня прошлого года – 106,8 тыс. кв. метров).

Индивидуальными застройщиками за счет собственных и привлеченных средств введено 209,3 тыс. кв. метров (в 2,7 раза больше уровня прошлого года – 78,7 тыс. кв. метров), или 89,8% от общего объема жилья, построенного в январе-марте 2022 года. Общая площадь введенных многоквартирных домов составила 23,8 тыс. кв. метров (87,7% к уровню прошлого года – 28,1 тыс. кв. метров).

За январь-март 2022 года Оренбургская область заняла следующие позиции в рейтингах субъектов России и Приволжского федерального округа:

по объему ввода жилья – 8 место по ПФО (из 14 субъектов) и 31 – по России (из 85 субъектов), в том числе:

по объему ввода индивидуального жилья – 7 место по ПФО (из 14 субъектов) и 21 место по России (из 85 субъектов);

по объему ввода жилья в расчете на 1 жителя (0,121 кв. метров) – 11 место по ПФО (из 14 субъектов) и 58 место по России (из 85 субъектов).

Реализация регионального проекта «Жилье»

На реализацию регионального проекта «Жилье» в 2022 году предусмотрено 113,1 млн. рублей средств консолидированного бюджета, в том числе:

102,2 млн. рублей – федеральный бюджет;

8,6 млн. рублей – областной бюджет;

2,3 млн. рублей – местные бюджеты.

В 2022 году в рамках регионального проекта «Жилье» предусмотрено финансирование строительства 1 объекта, проектирование 1 объекта:

«Строительство дороги ул. Маршала Советского Союза Рокоссовского, соединяющей ул. Терешковой и пр. Победы в г. Оренбурге. Участок, соединяющий ул. Терешковой и пр. Победы в г. Оренбурге. 2 пусковой комплекс»;

«Магистраль районного значения, соединяющая ул. Степана Разина и Загородное шоссе, (Дублер ул. Чкалова) в г. Оренбурге. 1 этап».

Кассовые расходы по состоянию на 01.04.2022 составили – 1,81 млн. рублей (1,6% от плана), в том числе:

1,7 млн. рублей – федеральный бюджет (1,7% от плана);

0,07 млн. рублей – областной бюджет (0,8% от плана);

0,04 млн. рублей – местные бюджеты (1,7% от плана).

Развитие газификации

Газификация населенных пунктов области осуществляется в рамках региональной программы газификации жилищно-коммунального хозяйства, промышленных и иных организаций Оренбургской области на 2020-2030 годы, утвержденной постановлением Правительства Оренбургской области от 01.12.2020 № 1006-пп.

В 2022 году за счет средств специальной надбавки к тарифам на транспортировку газа планируется:

построить 18 газопроводов общей протяженностью почти 44 км, что обеспечит техническую возможность подключения около 3 тыс. домовладений;
разработать 27 проектов с целью строительства газопроводов в последующие годы.

В Оренбуржье продолжается реализация программы социальной газификации (догазификации), предусматривающей бесплатное подведение газа к границам земельных участков в газифицированных населенных пунктах региона.

Согласно сводному плану-графику в 2021-2024 годах догазификации подлежат 2 213 домовладений в 370 населенных пунктах (в 2022 году - 1 693).

По состоянию на 21.04.2022 осуществлено 716 подключений в рамках догазификации (за 2021-2022 годы).

Строительство объектов государственной и муниципальной собственности

По отрасли «Здравоохранение» в текущем году запланировано продолжение строительства областной детской больницы.

Общий объем финансирования 1 636,8 млн. рублей, в том числе:

1 138,7 млн. рублей – федеральный бюджет;

498,1 млн. рублей – областной бюджет.

На 01.04.2022 профинансировано 293 млн. рублей, в том числе:

219 млн. рублей – федеральный бюджет;

74 млн. рублей – областной бюджет.

Основное освоение в соответствии с графиком выполнения работ запланировано во II-IV кварталах.

По отрасли «Образование» в текущем году запланировано:

продолжение строительства и ввод в эксплуатацию – 3 детских садов и 2 школ;

проектирование – 7 школ.

Общий объем финансирования 1 445,6 млн. рублей, в том числе:

394,3 млн. рублей – федеральный бюджет;

1 051,3 млн. рублей – областной бюджет.

На 01.04.2022 профинансировано 153,9 млн. рублей – областной бюджет.

Основное освоение в соответствии с графиком выполнения работ запланировано во II-IV кварталах.

По отрасли «Дорожное хозяйство» в текущем году запланировано:

начало строительства – 1 объекта (2,387 км);

проектирование – 1 объекта (0,6 км).

Общий объем финансирования 110,8 млн. рублей, в том числе:

102,2 млн. рублей – федеральный бюджет;

8,6 млн. рублей – областной бюджет.

На 01.04.2022 профинансировано 1,78 млн. рублей, в том числе:

1,71 млн. рублей – федеральный бюджет;

0,07 млн. рублей – областной бюджет.

Основное освоение в соответствии с графиком выполнения работ запланировано в III квартале.

По отрасли «Коммунальное хозяйство» в текущем году запланировано строительство и ввод в эксплуатацию 2 объектов общей протяженностью 8 км.

Общий объем финансирования 41,04 млн. рублей, в том числе:

39,4 млн. рублей – федеральный бюджет;

1,64 млн. рублей – областной бюджет.

Основное освоение в соответствии с графиками выполнения работ запланировано во II-III кварталах.

По отрасли «Спорт» в текущем году запланирована реконструкция стадиона.

Общий объем финансирования 270 млн. рублей – областной бюджет.

Основное освоение в соответствии с графиком выполнения работ запланировано во II-IV кварталах.

В целях реализации инфраструктурных проектов в текущем году запланировано строительство автомобильных дорог, технологическое присоединение к сетям электро-, тепло-, водоснабжения и водоотведения (территория жилого района «Молодой Оренбург»).

Общий объем финансирования 1 462,2 млн. рублей – областной бюджет.

Основное освоение в соответствии с графиками выполнения работ запланировано во II-IV кварталах.

Формирование комфортной городской среды

В 2022 году в реализации регионального проекта «Формирование комфортной городской среды (Оренбургская область)» принимают участие 27 муниципальных образований. Запланировано благоустройство 36 общественных территорий.

На реализацию регионального проекта предусмотрено 867,1 млн. рублей, в том числе:

545 млн. рублей – федеральный бюджет;

22,7 млн. рублей – областной бюджет;

299,4 млн. рублей – местные бюджеты.

Кассовых расходов в I квартале 2022 года не было.

Кроме того, на реализацию проектов-победителей Всероссийского конкурса лучших проектов создания комфортной городской среды в малых городах и исторических поселениях в городах Абдулино, Медногорске, Орске, Ясном выделено 391,51 млн. рублей, в том числе:

226,25 млн. рублей – федеральный бюджет;

72,38 млн. рублей – областной бюджет;

92,88 млн. рублей – местные бюджеты.

Финансирование в I квартале 2022 года не осуществлялось.

Региональным проектом установлены следующие целевые показатели:

доля граждан, принявших участие в решении вопросов развития городской среды, от общего количества граждан в возрасте от 14 лет, проживающих в муниципальных образованиях, на территориях которых реализуются проекты по созданию комфортной городской среды – 20 % (по итогам 2021 года – 17,1%);

доля городов с благоприятной средой – 33 % (по итогам 2021 года – 17%);

количество городов с благоприятной городской средой – 4 города (по итогам 2021 года – 2);

индекс качества городской среды – 184 балла (по итогам 2021 года – 175 баллов);

прирост среднего индекса качества городской среды по отношению к 2019 году – 14% (по итогам 2021 года – 9%);

количество благоустроенных дворовых и общественных пространств, включенных в муниципальные программы формирования современной городской среды – 210 единиц (по итогам 2021 года – 193 единицы);

количество благоустроенных общественных территорий – 136 единиц (по итогам 2021 года – 110 единиц);

реализованы проекты победителей Всероссийского конкурса лучших проектов создания комфортной городской среды в малых городах и исторических поселениях – 4 единицы (по итогам 2021 года – 4 единицы);

обеспечена реализация проектов победителей Всероссийского конкурса лучших проектов создания комфортной городской среды в малых городах и исторических поселениях – 4 единицы;

доля объема закупок оборудования, имеющего российское происхождение, в том числе оборудования, закупаемого при выполнении работ, в общем объеме оборудования, закупленного в рамках реализации мероприятий государственных (муниципальных) программ формирования современной городской среды – 90% (по итогам 2021 года – 100%).

Перечень объектов на 2023-2024 годы определится по итогам отбора муниципальных образований для предоставления субсидии на реализацию программ формирования современной городской среды.

Переселение граждан из аварийного жилищного фонда

Переселение граждан из аварийного жилищного фонда является одной из важных задач национального проекта «Жилье и городская среда».

В рамках данного проекта за счет всех источников финансирования до 31.12.2023 необходимо завершить расселение аварийного жилья в объеме 98,5 тыс. кв. метров; переселить 5,32 тыс. человек.

В 2019 году расселено 4,56 тыс. кв. метров (223 человека), в 2020 году – 13 тыс. кв. метров аварийного жилья (690 человек), в 2021 году – 25,87 тыс. кв. метров (1 424 человека). Целевые показатели выполняются с опережением.

В 2022 году запланировано расселить 29,78 тыс. кв. метров аварийного жилья, переселить – 1 660 человек.

В I квартале 2022 года расселено 3,82 тыс. кв. метров (185 человек).

Общий объем финансирования по региональному проекту на 2022 год – 1 387,3 млн. рублей, в том числе:

1 108,7 млн. рублей – Фонд содействия реформированию ЖКХ;

277,1 млн. рублей – областной бюджет;

1,5 млн. рублей – местные бюджеты.

Кассовое исполнение за I квартал 2022 года – 85,8 млн. рублей (6,2%), в том числе:

82,02 млн. рублей – Фонд содействия реформированию ЖКХ (7,4%);

3,7 млн. рублей – областной бюджет (1,3%);

0,03 млн. рублей – местные бюджеты (2%).

Жилищно-коммунальное хозяйство

В рамках федерального проекта «Чистая вода» реализуется программа «Повышение качества питьевой воды на территории Оренбургской области на 2019-2024 годы» (далее – программа, региональный проект). Реализация программы осуществляется за счет средств федерального, областного, местного бюджетов и внебюджетных средств.

Общий объем финансирования проекта на строительство и реконструкцию (модернизацию) объектов питьевого водоснабжения – 1 113,5 млн. рублей, в том числе:

906,4 млн. рублей – федеральный бюджет;

83,9 млн. рублей – областной бюджет;

13,4 млн. рублей – местные бюджеты;

109,8 млн. рублей – внебюджетные источники.

Целью регионального проекта является повышение качества питьевой воды для населения посредством модернизации систем водоснабжения с использованием перспективных технологий.

С Минстроем России заключено соглашение о финансировании в 2022 году 2 проектов общей стоимостью 227,3 млн. рублей (в том числе 217,2 млн. рублей – федеральный бюджет; 9 млн. рублей – областной бюджет; 1,1 млн. рублей – местные бюджеты):

завершение работ по реконструкции участка водовода в Ясненском городском округе протяженностью 8,9 км. Профинансировано – 211 млн. рублей, в том числе 201,5 млн. рублей (100% освоение денежных средств по подписанным КС-14) – федеральный бюджет. В результате выполнения работ обеспече-

но качественной питьевой водой из централизованных систем водоснабжения 15,4 тыс. человек.

реконструкция водозаборной скважины с установкой систем водоочистки в с. Елшанка Первая Пригородного сельсовета Бузулукского района производительностью 720 куб. м/сутки. По указанному объекту заключены муниципальные контракты с ООО «Интеркаскад» на выполнение строительно-монтажных работ и осуществление строительного контроля с ФБУ «Росстройконтроль». Утвержден график производства работ. Начало выполнения строительно-монтажных работ – май 2022 года.

По состоянию на 19.04.2022 профинансировано – 139,4 тыс. рублей, в том числе 133,7 тыс. рублей (оплата услуг по строительному контролю по условиям контракта) – федеральный бюджет.

После завершения планируемых мероприятий 2022 года значение целевого показателя «Доля населения, обеспеченного качественной питьевой водой из систем централизованного водоснабжения» планируется довести до 97,3% (по итогам 2021 года – 95,4%).

В рамках реализации подпрограммы «Модернизация объектов коммунальной инфраструктуры Оренбургской области» государственной программы «Обеспечение качественными услугами жилищно-коммунального хозяйства населения Оренбургской области» ведется работа по модернизации и замене энергоемкого устаревшего оборудования, систем коммунальной инфраструктуры.

В текущем году на модернизацию объектов коммунальной инфраструктуры предусмотрено финансирование из областного бюджета в размере 1 043,9 млн. рублей.

За счет выделенных денежных средств планируется реализация 126 проектов в 76 муниципальных образованиях.

Запланировано строительство и капитальный ремонт 14 котельных, установка 8 водонапорных башен, бурение 1 водозаборной скважины, строительство 9,5 км водопровода, 0,3 км теплотрассы и капитальный ремонт 131 км сетей тепло-, водоснабжения, водоотведения.

В целях создания (реконструкции) и дальнейшей эксплуатации объектов жилищно-коммунального хозяйства муниципальной собственности используется механизм привлечения инвестиций на условиях концессионных соглашений.

В настоящее время в коммунальной сфере Оренбургской области действуют 72 концессионных соглашения. Общий объем инвестиций в объекты коммунальной инфраструктуры за период с 2011 по 2069 годы составит около 5 млрд. рублей, в том числе средства концессионера – 4,028 млрд. рублей.

Капитальный ремонт общего имущества МКД

В области в 2022 году в соответствии с краткосрочным планом капитального ремонта общего имущества многоквартирных домов 2020-2022 годов предусмотрено проведение мероприятий по капитальному ремонту на 1 482 МКД (2 030 видов работ). Из которых 662 МКД (886 видов работ) со-

ставляют проектные работы, 892 МКД (1 144 вида работ) строительно-монтажные работы.

В том числе в 2022 году запланированы работы по капитальному ремонту (замене) 94 единиц лифтового оборудования в 37 МКД.

На проведение всех указанных мероприятия планируется потратить 4 504,3 млн. рублей, в том числе:

30 млн. рублей – областной бюджет;

1,6 млн. рублей – местные бюджеты;

4 472,7 млн. рублей – средства собственников помещений.

По состоянию на 01.04.2022 года проведены мероприятия по капитальному ремонту на 71 МКД (119 видов работ). Из них по 41 МКД (87 видов работ) произведены проектные работы. Строительно-монтажные работы завершены на 30 МКД (32 вида работ) общей площадью 147,93 тыс. кв. метров. Улучшены условия проживания 4,3 тыс. человек.

Выполнены работы по капитальному ремонту (замене) 4 единиц лифтового оборудования на 4 МКД.

На проведение указанных мероприятий по состоянию на 01.04.2022 израсходовано 72,1 млн. рублей.

Уровень собираемости взносов на капитальный ремонт по состоянию на 01.04.2022 составил 91,7%.

Дорожное хозяйство

Протяженность автомобильных дорог регионального и межмуниципального значения по состоянию на 01.01.2022 составляет 11 697 км. Доля дорог, не отвечающих нормативным требованиям согласно технико-эксплуатационным показателям, составляет 65,7% (7 689,6 км).

Количество сельских населенных пунктов, не имеющих круглогодичной транспортной связи с сетью автомобильных дорог общего пользования по дорогам с твердым покрытием – 145.

Объем дорожного фонда Оренбургской области в 2022 году составляет 14,8 млрд. рублей, в том числе субсидии и иные межбюджетные трансферты из федерального бюджета – 2,9 млрд. рублей.

Из общего объема дорожного фонда на региональные и межмуниципальные автомобильные дороги области запланировано направить 12,7 млрд. рублей, на автомобильные дороги местного значения – 2,1 млрд. рублей.

В рамках национального проекта «Безопасные качественные дороги» на территории Оренбургской области реализуется региональный проект «Региональная и местная дорожная сеть (Оренбургская область)».

Реализация данного регионального проекта направлена на достижение к 2024 году следующих показателей:

увеличение доли автомобильных дорог регионального значения, соответствующих нормативным требованиям, в их общей протяженности не менее чем до 40,2% (относительно их протяженности по состоянию на 31.12.2017);

доведение в городских агломерациях доли автомобильных дорог, соответствующих нормативным требованиям, в их общей протяженности до 85%.

В 2022 году планируется достижение следующих показателей:

доля автомобильных дорог регионального и межмуниципального значения, соответствующих нормативным требованиям – 36,6%;

доля автомобильных дорог городских агломераций, находящихся в нормативном состоянии – 72,3%.

В рамках регионального проекта запланировано приведение в нормативное состояние 190,8 км автомобильных дорог регионального и межмуниципального значения и 33 км дорог местного значения в границах Оренбургской и Орской агломераций.

Общий объем финансирования мероприятий регионального проекта «Региональная и местная дорожная сеть (Оренбургская область)» в 2022 году составляет 5,1 млрд. рублей, в том числе:

1,5 млрд. рублей – федеральный бюджет;

3,6 млрд. рублей – областной бюджет.

Кассовое исполнение по состоянию на 31.03.2022 составило 0,4 млрд. рублей (средства областного бюджета).

Потребительский рынок

В январе – марте 2022 года оборот розничной торговли составил 98 750,4 млн. рублей, что к уровню 2021 года в товарной массе – 100,4%.

Оборот розничной торговли на 94,8% формировался за счет торгующих организаций и индивидуальных предпринимателей, осуществляющих свою деятельность вне розничных рынков.

Населению области продано пищевых продуктов, включая напитки, и табачных изделий на сумму 46 705,3 млн. рублей, непродовольственных товаров – на 52 045,1 млн. рублей, что в товарной массе к соответствующему уровню 2021 года составило 100,5% и 100,4%.

В структуре оборота розничной торговли в январе – марте 2022 года удельный вес пищевых продуктов, включая напитки, и табачных изделий составил 47,3%, непродовольственных товаров – 52,7%.

Товарные запасы в организациях розничной торговли на 1 апреля 2022 года составили 22 654,3 млн. рублей, уровень запасов – 42 дня.

Удельный вес продажи товаров на рынках и ярмарках в январе-марте 2022 года составил 5,2% оборота розничной торговли, оборот продажи товаров – 5 102,4 млн. рублей, или 100% к соответствующему периоду прошлого года.

По состоянию на 1 апреля 2022 года 11 управляющим рынками компаниям выданы разрешения на право организации розничных рынков. Розничные рынки имеют свыше 2,7 тыс. торговых мест.

В январе – марте 2022 года оборот общественного питания сложился в объеме 4 167,7 млн. рублей, или 104,2% к соответствующему уровню 2021 года.

Платные услуги населению

В январе – марте 2022 года населению области оказано платных услуг во всех секторах реализации на сумму 26 728,5 млн. рублей, что составило 106,8% к 2021 году. Объем платных услуг на душу населения в среднем за месяц составил 4 629,3 рублей.

Наибольший прирост к январю – марту 2021 года произошел по услугам, предоставляемым гражданам пожилого возраста и инвалидам (на 65,4%), почтовой связи и курьерским (на 26,3%), культуры (на 16,1%), коммунальным (на 15,0%), медицинским (на 12,6%), транспортным (на 8,3%), физической культуры и спорта (на 6,0%), телекоммуникационным (на 2,7%), туристским (на 2,2%), жилищным (на 0,9%), бытовым (на 0,5%), гостиниц и аналогичных мест размещения (на 0,4%).

Падение темпов произошло по услугам санаторно-курортных организаций (на 8,5%), системы образования (на 5,5%), специализированных коллективных средств размещения (на 5,1%), юридическим (на 3,3%), ветеринарным (на 2,9%).

В структуре объема платных услуг сохранилось преобладание услуг жилищно-коммунальных (на 39,8%), почтовой связи, курьерским и телекоммуникационным (на 14,5%), транспортных (на 13,4%), бытовых (на 10,3%), которые в совокупности составили 78,0%.

В январе – марте 2022 года отмечается рост объемов бытовых услуг. Населению Оренбургской области через все каналы реализации было оказано бытовых услуг на сумму 2 769,4 млн. рублей, или 100,5% к соответствующему показателю 2021 года. Объем бытовых услуг на душу населения в среднем за месяц составил 479,7 рублей.

Внешняя торговля

Объем внешнеторгового оборота Оренбургской области за 2021 год составил 2923,6 млн. долларов США, показав рост к уровню прошлого года на 807,3 млн. долл. США, или на 38,1%.

Объем внешней торговли со странами СНГ составил 1543,7 млн. долларов США (рост к уровню 2020 года на 520,4 млн. долл. США, или на 51%), в том числе со странами ЕАЭС – 1087,9 млн. долларов США (рост к уровню прошлого года на 56,6%). Доля стран ЕАЭС во внешней торговле области возросла с 32,8% в 2020 году до 37,2% по итогам 2021 года, в торговле региона со странами СНГ на долю ЕАЭС приходится 70,5% (в 2020 году – 67,9%).

Товарооборот Оренбургской области со странами дальнего зарубежья в отчетном периоде оценивается в 1379,9 млн. долларов США (рост по сравнению с 2020 годом на 286,9 млн. долл. США, или на 26,2%).

В структуре внешней торговли Оренбургской области превалирует экспортная составляющая. Коэффициент покрытия импорта экспортом по итогам 2021 года составил 8,92 (в 2020 году – 5,58). Внешнеторговое сальдо сложилось положительным в объеме 2334,2 млн. долларов США, в том числе со странами ближнего зарубежья – 1250,9 млн. долларов США (из них с ЕАЭС –

926,1 млн. долларов США), с государствами дальнего зарубежья – 1083,3 млн. долларов США.

В географической структуре внешней торговли Оренбургской области доля стран СНГ увеличилась на 4,4 процентных пункта с 48,4% в 2020 году до 52,8%. Доля стран дальнего зарубежья снизилась до 47,2% (в прошлом году – 51,6 %).

По объему внешней торговли в рассматриваемом периоде 2021 года Оренбургская область занимает 7 место (в 2020 году – также седьмое место) среди 14 субъектов Приволжского федерального округа РФ, уступая Республике Татарстан, Нижегородской, Самарской областям, Пермскому краю, Республике Башкортостан и Саратовской области.

Доля Оренбургской области во внешней торговле Приволжского федерального округа по итогам 2021 года составила 4,75% (в 2020 году – 4,71%).

Торговыми партнерами Оренбургской области в 2021 году в экспортно-импортных операциях являлись 89 стран (по итогам 2020 года – 91 страна), при этом экспортные торговые операции осуществлялись с 85 странами (81 - в 2020 году), импортные - с 63 странами (68 стран).

Основными внешнеторговыми партнерами являлись страны:

из дальнего зарубежья – Соединенные Штаты Америки (17,4% объема внешней торговли Оренбургской области), Италия (5,3%), Китай (4,3%), Венгрия (2,8%), Нидерланды (1,95%), Латвия (1,78%), Турция (1,45%), Япония (1%), Индия (1%), Чили (0,94%).

из ближнего зарубежья – Беларусь (15,97% объема внешней торговли области), Казахстан (12,45%), Киргизия (8,7%), Узбекистан (7,1%), Таджикистан (5,7%), Азербайджан (2%), Украина (0,6%).

Объем регионального экспорта за 2021 год составил 2628,9 млн. долларов США (рост к уровню 2020 года на 834,3 млн. долларов США, или на 46,5%).

Объем сырьевого неэнергетического экспорта за 2021 год составил 1290,2 млн. долларов США (рост к уровню 2020 года на 409,8 млн. долларов США или на 46,5%). Доля сырьевого неэнергетического экспорта в общем объеме экспорта области в 2021 году составила 49,1%.

Основой регионального экспорта в 2021 году стала продукция топливно-энергетического комплекса – 1231,8 млн. долл. США, или 46,9% всего регионального экспорта (в 2020 году – 46,1%) и продукция черной металлургии – 801,5 млн. долларов США или 30,5% (в 2020 году – 27,7%).

На долю продовольственных товаров приходится 8,1% регионального экспорта, или 212,3 млн. долл. США (в 2020 году – 9,4%), минеральных продуктов – 4,8%, или 126,6 млн. долларов США (в 2020 году – 7,7%), цветных металлов и изделий из них – 4,8% или 126,2 млн. долл. США (в 2020 году – 3,6%), продукции химической промышленности – 2,7%, или 71 млн. долларов США (в 2020 году – 3,2%), продукции машиностроения – 1,7%, или 44,2 млн. долл. США (в 2020 году – 2%).

Объем импорта в Оренбургскую область в 2021 году составил 294,7 млн. долларов США (снижение к уровню 2020 года на 27 млн. долларов США, или на 8,4%).

Основу регионального импорта в 2021 году составили закупки несырьевой неэнергетической продукции: машиностроения – 94,9 млн. долларов США или 32,2% регионального импорта (в 2020 году – 44,1%) и продовольственных товаров – 21,9%, или 64,6 млн. долларов США (в 2020 году – 9,2%).

На долю минеральных продуктов в импорте области приходится 11,3%, или 33,4 млн. долларов США (в 2020 году – 6,1%); цветных металлов – 11,3%, или 33,2 млн. долларов США (в 2020 году – 16,4%); продукции химической промышленности – 8,4%, или 24,8 млн. долларов США (за 2020 год – 8,7%); черных металлов – 6,4%, или 18,8 млн. долларов США (в 2020 году – 10,4%); продукции ТЭК – 3,6%, или 10,6 млн. долларов США (в 2020 году – 2%); текстиля, обуви – 1,8%, или на 5,4 млн. долларов США (в 2020 году – 0,8%); древесины и изделий из нее – 0,11%, или 0,3 млн. долларов США (2020 году – 0,14%).

Финансы

В январе-марте 2021 года в бюджеты всех уровней мобилизовано 176 576,2 млн. рублей налоговых платежей и сборов, что на 78,1%, или на 77 440,3 млн. рублей больше, чем в январе-марте 2021 года.

Из общей суммы поступивших платежей в федеральный бюджет собрано 145 317,0 млн. рублей, с ростом на 86 8%, или на 67 538,6 млн. рублей к соответствующему уровню 2021 года, в консолидированный бюджет области поступило 31 259,2 млн. рублей, с ростом на 46,4%, или на 9 901,7 млн. рублей.

В доходах федерального бюджета консолидируется 82,3% всех собранных на территории области налогов, в бюджет области зачислено 17,7%.

Поступление налоговых платежей и сборов в бюджеты всех уровней по Оренбургской области за январь-март 2022 года

	ВСЕГО			в том числе:				
				федеральный бюджет		консолидированный бюджет области		
	сумма, млн.руб.	структура платежей, %	в % к январю-марту 2021 г.	сумма, млн.руб.	в % к январю-марту 2021 г.	сумма, млн.руб.	структура платежей, %	в % к январю-марту 2021 г.
Поступило налоговых платежей и сборов-всего	176 576,2	100	178,1	145 317,0	186,8	31 259,2	100	146,4
<i>Увеличение(+), Уменьшение (-) к соответствующему периоду 2019 г.</i>	77 440,3	x	x	67 538,6	x	9 901,7	x	x
из них								
Налог на добавленную стоимость	33 615,0	19,0	170,2	33 615,0	170,2	x	x	x
Налог на добычу полезных ископаемых	102 100,6	57,8	181,4	101 820,0	181,8	280,6	0,9	98,0
Налог на дополнительный доход от добычи углеводородного сырья	7 244,1	4,1	x	7244,1	x	x	x	x

Налог на прибыль	17 308,0	9,8	185,0	1 814,4	129,4	15 493,6	49,6	194,8
Налог на доходы физических лиц	8 254,0	4,7	113,1	35,6	164,1	8 218,4	26,3	113,0
Акцизы	3 202,6	1,8	173,0	671,8	152,2	2530,8	8,1	178,4
Прочие налоги и сборы	4 851,9	2,8	105,8	116,1	72,0	4 735,8	15,1	107,0

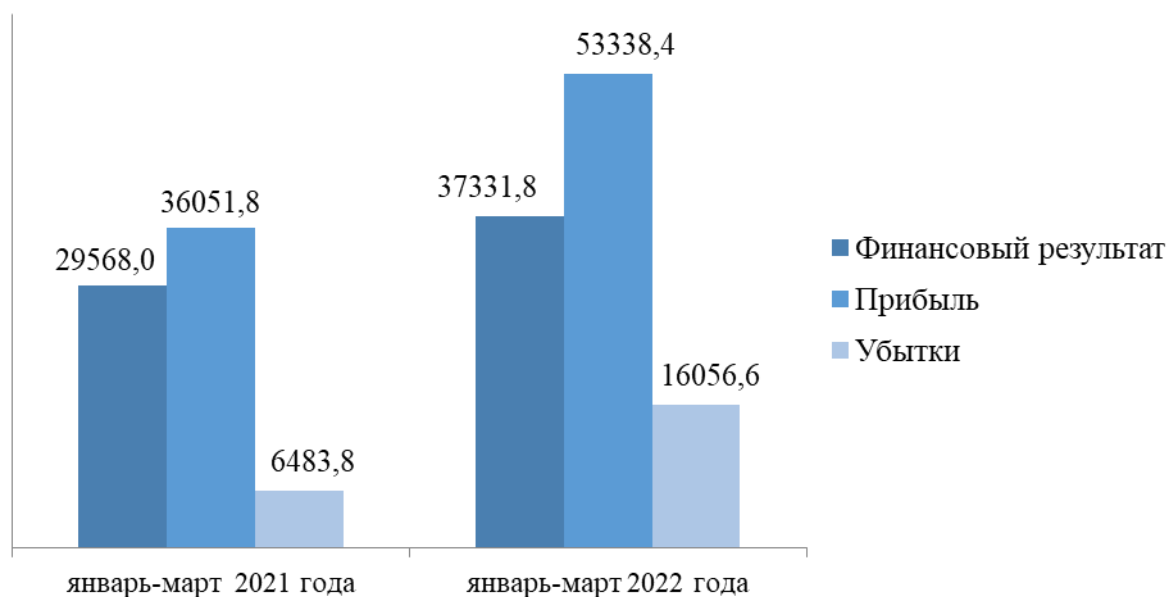
В январе-феврале 2022 года положительный сальдированный финансовый результат (прибыль минус убыток) крупных и средних организаций области составил 37 331,8 млн. рублей, что по сопоставимому кругу организаций на 26,3% больше, чем в январе-феврале 2021 года.

Рост финансовых результатов показали организации следующих видов экономической деятельности: «добыча полезных ископаемых» – на 82,5%; «торговля оптовая и розничная, ремонт автотранспортных средств и мотоциклов» – на 22,1%; «государственное управление и обеспечение военной безопасности; социальное обеспечение» – на 13,7%; «обеспечение электрической энергией, газом и паром; кондиционирование воздуха» – на 4,4%; «деятельность по операциям с недвижимым имуществом» – на 1,4%.

Снижение сальдированного финансового результата отмечается в отраслях: «деятельность административная и сопутствующие дополнительные услуги» – на 90,5%; «водоснабжение; водоотведение, организация сбора и утилизации отходов, деятельность по ликвидации загрязнений» – на 29,7%; «строительство» – на 4,7; «деятельность финансовая и страховая» – на 0,3%,

Кроме того, в целом по виду деятельности «обрабатывающие производства», а также: «деятельность в области культуры, спорта, организации досуга и развлечений»; «образование»; «предоставление прочих видов услуг» получен сальдированный убыток против сальдированной прибыли в январе-феврале 2021 года.

Финансовые показатели деятельности организаций (в млн. руб.)



Совокупная прибыль крупных и средних организаций по сравнению с январем-февралем 2021 года увеличилась на 48,1%, или на 17 336,6 млн. рублей. 288 организаций, доля которых составила 59,9%, получили прибыль в размере 53 388,4 млн. рублей.

Основная сумма прибыли получена организациями, добывающими полезные ископаемые, ее размер составил 46 242,5 млн. рублей, или 86,6% от общего значения. Также определяющее влияние на формирование прибыли оказали предприятия: обрабатывающих производств – 2 768,4 млн. рублей (5,2%); осуществляющие торговлю оптовую и розничную; ремонт автотранспортных средств и мотоциклов – 1 627,0 млн. рублей (3,0%); обеспечение электрической энергией, газом и паром; кондиционирование воздуха – 1 196,2 млн. рублей (2,2%); строительство – 420,8 млн. рублей (0,8%).

Сумма убытков в экономике области в январе-феврале 2021 года составила 16 056,6 млн. рублей, увеличившись относительно соответствующего периода 2021 года на 9 572,8 млн. рублей, или в 2,5 раза.

Из общей суммы убытков наибольшую долю составляют убытки следующих видов отраслей: «обрабатывающие производства» – 13 732,4 млн. рублей или 85,5% от суммы убытков в целом по области; «добыча полезных ископаемых» – 939,5 млн. рублей (5,8%); «транспортировка и хранение» – 476,7 млн. рублей (3,0%); «водоснабжение; водоотведение, организация сбора и утилизации отходов, деятельность по ликвидации загрязнений» – 265,5 млн. рублей (1,6%); сельское, лесное хозяйство, охота, рыболовство и рыбоводство – 189,5 млн. рублей (1,2%).

Количество убыточных организаций в январе-феврале 2022 года увеличилось на 27 единиц, против января-февраля 2021 года и составило 193 единицы. Доля убыточных в общем количестве зарегистрированных организаций составила увеличилась на 5,6 процентных пункта и составила 40,1%.

По состоянию на 01.03.2022 года суммарная задолженность по обязательствам организаций увеличилась на 88 647,4 млн. рублей, или на 13,7% относительно данных на 01.03.2021 года, и составила 734 926,1 млн. рублей, из нее просроченная – 23 164,9 млн. рублей, или 3,1% от общей суммы задолженности, увеличение к данным на 01.03.2021 года на 2 485,0 млн. рублей, или на 12,0%.

Кредиторская задолженность на 01.03.2022 года составила 347 414,9 млн. рублей, из нее на просроченную приходилось 19 684,8 млн. рублей, или 5,7% от общего объема кредиторской задолженности. К данным на 01.03.2021 года кредиторская задолженность увеличилась на 63 098,7 млн. рублей, или на 22,2%, просроченная задолженность увеличилась на 2 572,5 млн. рублей, или на 15,0%.

Дебиторская задолженность по состоянию на 01.03.2021 года составила 793 553,9 млн. рублей, из нее просроченная – 19 504,2 млн. рублей, или 2,4% от общего объема дебиторской задолженности. Относительно данных на 01.04.2021 года дебиторская задолженность сократилась на 106 048,7 млн. рублей, или на 11,8%, просроченная дебиторская задолженность увеличилась на 1 926,1 млн. рублей, или на 11,0%.

**об исполнении консолидированного бюджета
Оренбургской области**

млн. рублей

	Январь-март 2022 года	в % к январю-марту 2021 года
ДОХОДЫ		
Налоговые доходы - всего	31 687,4	138,4
<i>в том числе</i>		
налог на прибыль организаций	15 493,6	194,8
налог на доходы физических лиц	8 218,4	113,0
акцизы	2 930,0	101,0
налоги на совокупный доход	1 147,2	94,2
налоги на имущество	3 485,0	111,4
налог на добычу полезных ископаемых	280,6	98,0
прочие налоги	132,6	101,7
Неналоговые доходы	1 519,7	126,2
Итого налоговые и неналоговые доходы	33 207,1	137,8
Безвозмездные поступления - всего	7 424,5	130,7
<i>в том числе</i>		
из федерального бюджета	6 725,5	119,9
ВСЕГО ДОХОДОВ	40 631,6	136,4
РАСХОДЫ		
общегосударственные вопросы	1 814,5	106,7
национальная оборона	16,7	101,8
национальная безопасность и правоохранительная деятельность	241,7	121,9
национальная экономика	3 824,7	137,0
жилищно-коммунальное хозяйство	909,0	164,3
охрана окружающей среды	63,6	92,6
образование	9 849,7	116,0
культура, кинематография	1 836,8	190,5
здравоохранение	2 627,6	206,5
социальная политика	9 542,4	104,3
физическая культура и спорт	736,0	124,4
средства массовой информации	6,4	87,0
обслуживание государственного и муниципального долга	23,8	25,6
межбюджетные трансферты	х	х
ИТОГО РАСХОДОВ	31 492,9	121,6
Дефицит (-), профицит (+)	9 138,7	235,6

Уровень жизни населения

За январь – март 2022 года индекс потребительских цен (нарастающим итогом) составил 112,8% к аналогичному периоду 2021 году.

В марте 2022 года по отношению к декабрю 2021 года индекс потребительских цен по области составил 112,2%, в том числе на продовольственные товары – 112,3%, непродовольственные товары – 117,4%, платные услуги населению – 103,6%.

В марте 2022 года в продовольственном сегменте по сравнению с декабрем 2021 года цены в целом увеличились на 12,3%, за счет подорожания сахара–песка – на 62,5%, плодоовощной продукции, включая картофель – на 32,4%, крупы и бобовых изделий – на 14,2%, муки – на 12,6%, кондитерских изделий – на 11,9%, молока и молочной продукции – на 10,7%, рыбопродуктов – на 10,7%, макаронных изделий – на 10,3%, мяса и птицы – на 9,7%, масла подсолнечного – на 9,2%, консервов овощных – на 7,6%, масла сливочного – на 7,2%, хлеба и хлебобулочных изделий – на 6,0%, яйца куриного – на 0,9%.

В непродовольственном сегменте цены выросли на 17,4%.

Влияние оказал рост цен на электротовары и другие бытовые приборы – на 34,7%, легковые автомобили – на 32,4%, телерадиотовары – на 31,5%, моющие и чистящие средства – на 27,3%, средства связи – на 22,9%, парфюмерно-косметические товары – на 20,8%, стройматериалы – на 16,6%, медикаменты – на 12,1%, мебель – на 11,8%.

В секторе услуг инфляция составила +3,6% к декабрю предыдущего года.

Стоимость условного (минимального) набора продуктов питания в расчете на месяц в среднем по области марте 2022 года составила 17 378,11 рубля и за месяц повысилась на 7,3%.

Среднемесячная номинальная начисленная заработная плата 1 работника (по полному кругу предприятий) за январь – февраль 2022 года составила 37 963,5 рублей, или 109,2% к январю – февралю 2021 года. Реальная заработная плата, рассчитанная с учетом индекса потребительских цен, – 99,8%.

Сохраняется достаточно высокой дифференциация среднемесячной заработной платы в различных секторах экономики области.

Среднемесячная начисленная заработная плата работников организаций по видам экономической деятельности

	Январь – февраль 2022г.		
	рублей	в % к	
		январю-февралю 2021 г.	уровню средне-месячной заработной платы по области
Всего	37155,6	108,1	100,0
в том числе по видам экономической деятельности:			
сельское, лесное хозяйство, охота, рыболовство и рыбоводство	19 322,7	98,9	50,9

	Январь – февраль 2022г.		
	рублей	в % к	
		январю-февралю 2021 г.	уровню средне-месячной заработной платы по области
добыча полезных ископаемых	69 328,2	110,4	182,6
обрабатывающие производства	44 231,9	111,8	116,5
производство пищевых продуктов	25 478,9	97,2	67,1
производство напитков	29 129,9	169,7	76,7
производство текстильных изделий	16 674,6	96,2	43,9
производство одежды	25 295,0	111,8	66,6
производство кожи и изделий из кожи	25 185,3	112,9	66,3
обработка древесины и производство изделий из дерева и пробки, кроме мебели, производство изделий из соломки и материалов для плетения	45 466,2	в 2,4 р.	119,8
производство бумаги и бумажных изделий	24 247,7	165,1	63,9
деятельность полиграфическая и копирование носителей информации	18 492,1	91,4	48,7
производство кокса и нефтепродуктов	65 894,2	109,1	173,6
производство химических веществ и химических продуктов	53 276,6	110,4	140,3
производство лекарственных средств и материалов, применяемых в медицинских целях	28 257,6	113,5	74,4
производство резиновых и пластмассовых изделий	21 084,9	97,2	55,5
производство прочей неметаллической минеральной продукции	49 697,0	121,2	130,9
производство металлургическое	58 164,8	116,4	153,2
производство готовых металлических изделий, кроме машин и оборудования	48 359,0	114,6	127,4
производство компьютеров, электронных и оптических изделий	32 807,8	84,3	86,4
производство электрического оборудования	19 985,7	89,8	52,6
производство машин и оборудования, не включенных в другие группировки	38 773,3	124,2	102,1
производство автотранспортных средств, прицепов и полуприцепов	37 719,4	114,5	99,4
производство прочих транспортных средств и оборудования	39 513,0	114,1	104,1
производство мебели	15 352,9	129,2	40,4
производство прочих готовых изделий	32 149,2	85,2	84,7

	Январь – февраль 2022г.		
	рублей	в % к	
		январю-февралю 2021 г.	уровню средне-месячной заработной платы по области
ремонт и монтаж машин и оборудования	39 005,9	100,2	102,7
обеспечение электрической энергией, газом и паром; кондиционирование воздуха	43 683,8	112,1	115,1
водоснабжение; водоотведение, организация сбора и утилизации отходов, деятельность по ликвидации загрязнений	33 726,8	113,8	88,8
строительство	25 477,4	91,6	67,1
торговля оптовая и розничная; ремонт автотранспортных средств и мотоциклов	28 169,6	111,4	74,2
транспортировка и хранение	45 524,3	117,9	119,9
деятельность сухопутного и трубопроводного транспорта	49 851,4	122,9	131,3
деятельность воздушного и космического транспорта	134 936,9	125,8	в 3,6
деятельность почтовой связи и курьерская деятельность	24 231,3	118,0	63,8
деятельность гостиниц и предприятий общественного питания	25 184,1	111,2	66,3
деятельность в области информации и связи	42 845,5	115,3	112,9
деятельность финансовая и страховая	54 693,9	112,3	144,1
деятельность по операциям с недвижимым имуществом	26 187,4	116,9	69,0
деятельность профессиональная, научная и техническая	37 000,3	102,5	97,5
деятельность административная и сопутствующие дополнительные услуги	34 481,4	117,1	90,8
государственное управление и обеспечение военной безопасности; социальное обеспечение	38 169,9	103,2	100,5
образование	32 200,3	109,8	84,8
деятельность в области здравоохранения и социальных услуг	37 286,6	103,5	98,2
деятельность в области культуры, спорта, организации досуга и развлечений	34 379,2	105,4	90,6
предоставление прочих видов услуг	21 089,5	80,8	55,6

Наиболее высокий уровень заработной платы в январе – феврале 2022 года отмечался по следующим видам экономической деятельности: дея-

тельность воздушного и космического транспорта – 134 936,9 рублей (в 3,6 раза к уровню среднемесячной заработной платы по области), добыча полезных ископаемых – 69 328,2 рубля (182,6%), производство кокса и нефтепродуктов – 65 894,2 рублей (173,6%), производство металлургическое – 58 164,8 рубля (153,2%), деятельность финансовая и страховая – 54 693,9 рубля (144,1%).

Низкий уровень среднемесячной заработной платы отмечался в производстве мебели – 15 352,9 рубля (40,4% к уровню среднемесячной заработной платы по области), производстве текстильных изделий – 16 674,6 рубля (43,9%), деятельность полиграфическая и копирование носителей информации – 18 492,1 рубля (48,7%), сельское, лесное хозяйство, охота, рыболовство и рыбоводство – 19 322,7 рубля (50,9%), деятельности почтовой связи и курьерской деятельности – 24 231,3 рублей (63,8%), производстве бумаги и бумажных изделий – 24 217,7 рублей (63,9%), производстве кожи и изделий из кожи – 25 185,3 (66,3%), деятельности гостиниц и предприятий общественного питания – 25 184,1 рублей (66,3%), производстве одежды – 25 295,0 рублей (66,6%), производстве пищевых продуктов – 25 478,9 рублей (67,1%), строительстве – 25 477,4 рублей (67,1%), деятельности по операциям с недвижимым имуществом – 26 187,4 рублей (69,0%), производстве лекарственных средств и материалов, применяемых в медицинских целях – 28 257,6 рублей (74,4%).

Суммарная задолженность предприятий по заработной плате по состоянию на 1 апреля 2022 года составила 1 756 тыс. рублей и по сравнению с 1 апреля 2021 года уменьшилась на 71,0%, по сравнению с марта 2022 года – на 23,2%.

Просроченная задолженность по заработной плате возникла из-за отсутствия собственных средств организаций.

Ситуация с выплатой заработной платы на предприятиях находится на постоянном контроле Правительства области.

В регионе действует межведомственная комиссия по вопросам оплаты труда, уплаты страховых взносов и снижения неформальной занятости, которую возглавляет Губернатор Оренбургской области.

За январь – март 2022 года проведено 6 заседаний областной межведомственной комиссии. В муниципальных образованиях области прошло свыше 47 заседаний территориальных межведомственных комиссий (рабочих групп) по вопросам оплаты труда.

Всего в отчетном периоде погашена задолженность в сумме 52 205 тыс. рублей.

Труд и занятость

В I квартале 2022 года в органы труда и занятости населения Оренбургской области за содействием в поиске подходящей работы обратилось 11,3 тыс. человек, официальный статус безработного получили 6,2 тыс. человек.

На 01.04.2022 в поисках работы было зарегистрировано 14,6 тыс. человек, из них 10,9 тыс. безработных.

Уровень регистрируемой безработицы составил 1,17% рабочей силы. В 15 территориях уровень выше среднеобластного значения. Самый высокий показатель отмечен в Кваркенском районе (4,8%), самый низкий – в городах Оренбурге, Орске, Новотроицке и Медногорске (0,7%).

В рейтинге среди 86 субъектов Российской Федерации Оренбургская область по данному показателю занимает 63 место, среди регионов ПФО – 14. По России уровень безработицы составляет 0,9%, по ПФО – 0,7%.

За 3 месяца 2022 года в областной банк данных от работодателей поступили сведения о 23,1 тыс. вакансий.

При содействии службы занятости трудоустроено 6,1 тыс. человек, на профессиональное обучение направлено 980 человек.

Министерством труда и занятости населения проводится еженедельный мониторинг состояния с занятостью на предприятиях.

На 1 апреля 2022 года обследованию подлежало 14 предприятий со списочной численностью 7,3 тыс. человек.

Из числа наблюдаемых предприятий на 7 предполагалось высвобождение 226 человек.

На 3 предприятиях 277 человек находились в режиме вынужденной неполной занятости. На 4 предприятиях для 173 человек был введен режим простоя. Всего под риском увольнения – 676 человек.

Демографическая ситуация

Демографическая ситуация в области за январь – март 2022 года характеризуется снижением рождаемости и смертности.

За январь – март 2022 года в области зарегистрировано 4043 родившихся (2021 год – 4413) и 7490 умерших (2021 г. – 7882). За счет снижения числа умерших произошло некоторое сокращение естественной убыли населения: 2022 год (- 3447) человек против 2021 г. – (-3469) человек.

Показатель общей смертности 15,8 на 1 тыс. населения, что на 4,2% ниже 2021 года – 16,5 и впервые ниже чем средние показатели по России и ПФО (РФ – 16,3; ПФО – 16,4).

В январе – феврале 2022 года миграционное снижение (превышение числа выбывших над числом прибывших) составило 217 человек. Число мигрантов, переселяющихся в пределах области, увеличилось на 21 человека, или на 0,6% по сравнению с аналогичным периодом 2021 года. В январе – феврале 2022 года в область прибыло 3136 человек, а выбыло за ее пределы 3353 человек (без внутриобластной миграции).

Сохранился миграционный прирост в обмене населением с государствами-участниками СНГ, уровень которого ниже аналогичного периода 2021 года на 23,1%. Наиболее значителен приток мигрантов из: Таджикистана (59,1% от всего миграционного прироста со странами СНГ), Узбекистана (13,4%), Киргизии (13,2%), Казахстана (10,1%).

Отрасли социальной сферы

Образование

Система образования Оренбуржья – это около 1800 организаций (всех видов и форм собственности) с контингентом более 445 тыс. обучающихся и студентов. В Оренбургской области 77,5% школ расположены в сельской местности, где обучается более 91 тыс. детей, это порядка 40% всех школьников области. 98% школьников обучаются по федеральным государственным образовательным стандартам. 97% обучающихся старших классов (10-11 классы) охвачены профильным обучением.

В 2022 году регион продолжает активное участие в мероприятиях нацпроектов «Образование», «Демография», «Цифровая экономика», государственной программы «Развитие сельских территорий» и еще ряда проектов, которые работают на повышение уровня образования населения, воспитания и развития творческого потенциала граждан.

В апреле 2022 года в рамках реализации проекта «Современная школа» нацпроекта «Образование» состоялось официальное открытие школы на 1135 мест в 16 мкрн. СВЖР г. Оренбурга, продолжается строительство школы на 500 мест в с. Подгородняя Покровка Оренбургского района, школы по ул. Весенняя г. Оренбурга на 1135 мест.

В сельской местности и малых городах к уже имеющимся 184 центрам дополнительно в 2022 году будет создано еще 96 центров образования естественно-научной и технологической направленностей «Точка роста». По итогам первого квартала 2022 года разработаны проекты зонирования, на сайтах общеобразовательных организаций организована специальная страница «Точка роста», начата поставка оборудования.

Продолжает свою деятельность Центр непрерывного повышения профессионального мастерства педагогических работников на базе педагогического колледжа им. Н.К.Калугина г. Оренбурга.

В рамках проекта «Успех каждого ребенка» ведется работа по обеспечению равного доступа детей к актуальным и востребованным программам дополнительного образования, выявлению талантов каждого ребенка и ранней профориентации обучающихся.

Продолжают функционировать, созданные в 2019-2020 годах:

стационарный детский технопарк «Кванториум». В центре реализуется 21 дополнительная общеобразовательная программа, из них 7 программ ориентированы на решение реальных технологических задач для проектной деятельности детей, 3 программы социально-гуманитарного направления, 3 комплексные программы, 8 программ технической направленности. Обучение по программам детского технопарк «Кванториум» прошли более 2 тыс. человек;

мобильный технопарк «Кванториум». В мобильном технопарке «Кванториум» реализуются четыре интегрированные дополнительные общеразвивающие программы технического направления. Обучение по направлениям мобильного технопарка «Кванториум» осуществляется в очном и дистанционном форматах для школьников в возрасте от 10 до 18 лет;

центр выявления и поддержки одаренных детей «Гагарин» (по модели об-

разовательного центра «Сириус»), как структурное подразделение ГАОУ «Губернаторский многопрофильный лицей-интернат для одаренных детей Оренбуржья». 49 дополнительных общеобразовательных общеразвивающих программ по направлениям «Наука», «Искусство», «Спорт», «Техническое творчество» реализуются на площадках в г. Оренбурге на базе губернаторского лицея для одаренных детей Оренбуржья, педагогического колледжа им. Н.К.Калугина, гуманитарно-технического техникума, в г. Орске на базе Дворца пионеров. Для школьников Оренбуржья в мастерских Центра организовано преподавание «Технологии» посредством сетевого взаимодействия. На базе Центра организованы интенсивные смены по подготовке к муниципальному и региональному этапам всероссийской олимпиады школьников. Всего деятельностью Центра было охвачено 18 тыс. обучающихся. В 2021/2022 учебном году на площадках Центра «Гагарин» реализуются дополнительные общеразвивающие программы «Гагарин. Курсы. Биология», «Гагарин. Курсы. Химия», «Гагарин. Курсы. Физика». Данные программы разработаны для обучающихся 8-9 классов Оренбургской области, планирующих выбрать предметы естественно-научного цикла для сдачи ГИА. Центром «Гагарин» заключены партнерские отношения с ведущими вузами области, научными организациями и спортивными федерациями.

Готовится к открытию третий в области центр цифрового образования «IT-куб» на базе Гайского филиала ГАПОУ «Орский индустриальный колледж» г. Орска.

В 2022 году запланировано оснастить 39 образовательных организаций материально-технической базой для внедрения цифровой образовательной среды. Современное оборудование будет использоваться в школах в рамках различных учебных курсов, в том числе «Математика», «Информатика», «Физика», «Химия», «Биология», для организации внеурочной деятельности и дополнительного образования. В рамках регионального проекта «Цифровая образовательная среда» оснащена 101 образовательная организация.

В рамках регионального проекта «Молодые профессионалы» нацпроекта «Образование» ведется работа по открытию мастерских на базе техникумов и колледжей. Всего в регионе действует 49 мастерских, в 2022 году будет создано еще 12 мастерских. Мастерские оснащены высокотехнологичным оборудованием.

В рамках реализации мероприятий федерального проекта «Патриотическое воспитание граждан Российской Федерации» национального проекта «Образование» разработан и утвержден межведомственный «Региональный план мероприятий, обеспечивающих условия для развития системы межпоколенческого взаимодействия и обеспечения преемственности поколений, поддержки общественных инициатив и проектов, направленных на гражданское и патриотическое воспитание детей и молодежи».

В 2022 году в целях модернизации школьных систем образования в части проведения работ по капитальному ремонту и оснащению зданий общеобразовательных организаций в рамках государственной программы РФ «Развитие образования» с привлечением средств из федерального бюджета запланированы комплексные капитальные ремонты 25 зданий общеобразовательных орга-

низаций в 19 муниципальных образованиях, из них 20 зданий общеобразовательных организаций в 14 муниципальных образованиях, расположенных в сельской местности.

В рамках реализации мероприятий по модернизации объектов муниципальной собственности для размещения общеобразовательных организаций запланирован капитальный ремонт здания МОАУ «Физико-математический лицей» г. Оренбурга.

В 2022 году в рамках регионального проекта «Содействие занятости» национального проекта «Демография» продолжается строительство 3 детских садов мощностью 820 мест: детский сад на 300 мест в ЖК «Приуралье» с. Ивановка Оренбургского района, детский сад на 220 мест в микрорайоне «поселок Ростоши» города Оренбурга, детский сад на 300 мест в районе ЖК «Дубки» г. Оренбурга. Ввод в эксплуатацию садов запланирован на 2022 год. Доступность дошкольного образования для детей всех возрастов обеспечена на 100%.

На региональном уровне реализуются меры поддержки педагогических работников: выплаты премий, поощрений; компенсация коммунальных расходов учителям, проживающим и работающим в сельской местности (за I полугодие 2022 года выплачено более 142 млн рублей).

Решению кадровых вопросов в общеобразовательных организациях способствует реализация программы «Земский учитель», в которой в 2022 году принимает участие 21 территория области.

С начала 2022 года в Оренбургской области стартовал новый конкурсный отбор, в результате которого к 1 сентября 2022 года будут закрыты 28 вакансий в образовательных организациях.

Организация качественного, полноценного и безопасного питания как главной составляющей здоровьесбережения обучающихся – в числе приоритетов региональной образовательной политики.

В Оренбургской области с 1 сентября 2020 года по настоящее время все обучающиеся 1-4 классов в государственных и муниципальных общеобразовательных организациях, реализующих программы начального общего образования, обеспечиваются бесплатным горячим питанием в соответствии с установленными требованиями действующего законодательства. Для этих целей в 2022 году выделено более 1 млрд рублей.

Во всех школах создана инфраструктура, необходимая для организации бесплатного горячего питания в соответствии с санитарно-гигиеническими требованиями, что подтверждено Управлением Роспотребнадзора по Оренбургской области.

Всероссийская олимпиада школьников – один из важнейших инструментов олимпиадного движения и раскрытия талантов.

В 2021/2022 учебном году число ее участников из Оренбуржья превысило 92000 человек, в муниципальном этапе приняли участие более 16000 старшеклассников, в региональном этапе – 1220. По итогам интеллектуальных состязаний 28 школьников Оренбургскую область представляли регион на финале всероссийской олимпиады школьников. Оренбуржцы завоевали 12 дипломов: информатика и физика, математика, русский язык, история и право, география, физическая культура, английский язык, немецкий язык.

Здравоохранение

Медицинская помощь в Оренбургской области организована по трехуровневой системе: первичная помощь, оказываемая в районных больницах, ФАПах, врачебных амбулаториях, участковых больницах; специализированная, в том числе экстренная в межмуниципальных центрах и первичных сосудистых отделениях; специализированная и высокотехнологичная в региональных клиниках и центрах.

Развитие здравоохранения осуществляется в рамках государственной программы развития здравоохранения, национального проекта «Здравоохранение» и программы «Модернизация первичного звена».

В 2022 году в рамках реализации Программы «Модернизации первичного звена» предусмотрено 1 611 085,4 тыс. руб., которые будут направлены на выполнение следующих мероприятий:

закупка 36 быстровозводимых модульных конструкций для 29 ФАПов и 7 врачебных амбулаторий;

поставка и монтаж 18 быстровозводимых модульных ФАПов;

капитальный ремонт 103 объектов;

дооснащение медицинским оборудованием (160 единиц);

дооснащение медицинским транспортом (99 единиц).

В рамках национального проекта «Здравоохранение» реализуются.

Программа «Борьба с сердечно-сосудистыми заболеваниями» – закупка 17 единиц оборудования.

Программа борьбы с онкологическими заболеваниями – закупка 33 единиц оборудования.

Продолжается строительство детской областной больницы (Евразийский центр детской медицины). Окончание строительства запланировано на декабрь 2022 года, ввод в эксплуатацию – в 2023 году.

Завершается строительство инфекционного госпиталя на 186 коек. Ввод объекта запланирован на май 2022 года.

В 2022 году продолжалась борьба с распространением новой коронавирусной инфекции COVID-19. В среднем за сутки выявляется 49 случаев. По области развернуто 205 коек в 5 ковидных госпиталях, занято 176 коек, свободный коечный фонд 14,1%. На кислородной поддержке 86 человек, на ИВЛ 5 человек.

На территории региона тестирование на коронавирусную инфекцию осуществляют 22 лаборатории, мощность которых 7,7 тысяч исследований в сутки. В регионе абсолютно все больные с ОРВИ и пневмонией тестируются на Covid-19. Проведено 3436 тысяч тестов, охват исследованиями на новую коронавирусную инфекцию Covid – 19 за сутки составил 154,1 на 100 тыс. населения.

Осуществляется вакцинация граждан, а также детей в возрасте от 12 до 18 лет. Организовано 104 стационарных пунктов вакцинации в медицинских организациях, имеющих лицензию на проведение вакцинопрофилактики. Пропускная способность пунктов – до 11 тысяч в день. Все пункты оснащены низкотемпературным холодильным оборудованием.

Организовано 48 мобильных прививочных бригад для вакцинации в отдаленных населенных пунктах, организованных коллективах и маломобильных граждан на дому.

В медицинских организациях области, оказывающих медицинскую помощь больным с новой коронавирусной инфекцией, имеется достаточный запас лекарственных препаратов.

Областью заключены соглашения о межрегиональном взаимодействии по оказанию медицинской помощи с республиками Татарстан и Башкортостан, а также Самарской и Челябинской областями.

Социальная защита и поддержка граждан

Меры социальной поддержки жителям Оренбургской области предоставлены на общую сумму 3 939,2 млн. рублей, из них:

гражданам пожилого возраста на сумму 579,7 млн. рублей;

инвалидам на сумму 405,1 млн. рублей;

семьям с детьми на сумму 2 420,7 млн. рублей;

гражданам иных категорий на сумму 533,7 млн. рублей.

Всеми формами отдыха и оздоровления охвачено 1,72 тыс. детей, из них получили государственную поддержку в виде сертификата 1,0 тыс. детей. На эти цели направлено 4,5 млн. рублей.

Выданы свидетельства о предоставлении социальной выплаты на:

уплату части первоначального взноса при получении ипотечного жилищного кредита 16 гражданам на сумму 7,3 млн. рублей, оплачено 2 свидетельств на сумму 0,8 млн. рублей;

приобретение жилья за счет средств федерального бюджета 7 членам семей умерших инвалидов (участников) Великой Отечественной войны на сумму 10,7 млн. рублей, оплачено 1 свидетельство на сумму 1,3 млн. рублей (выдано в 2021 году);

приобретение жилья за счет средств областного бюджета 41 многодетной семье на общую сумму 78,3 млн. рублей, оплачено 3 свидетельства на сумму 7,3 млн. рублей;

В целях обеспечения детей-сирот и лиц из их числа приобретено 63 жилых помещений на сумму 64,0 млн. рублей, отдельным категориям граждан, вставшим на учет после 01.01.2005, приобретено 9 жилых помещений на сумму 6,0 млн. рублей.

Выдан 1 государственный жилищный сертификат гражданину, признанному в установленном порядке вынужденным переселенцем на сумму 2,3 млн. рублей, 1 сертификат гражданину, выехавшему из районов Крайнего Севера и приравненных к ним местностей на сумму 2,99 млн. рублей.

Государственная помощь на основании социального контракта предоставлена 1348 заявителям на сумму 129,3 млн. рублей, в том числе заключено социальных контрактов по направлениям:

поиск работы – 294 контракта;

осуществление индивидуальной предпринимательской деятельности – 419 контрактов;

ведение личного подсобного хозяйства – 232 контракта;
иные мероприятия, направленные на преодоление трудной жизненной ситуации – 403 контракта.

Помощь в трудной жизненной ситуации оказана 81 заявителю на сумму 2,5 млн. рублей.

На ремонт занимаемых ветеранами ВОВ жилых помещений направлено 1,65 млн. рублей, отремонтировано 30 помещений.

В государственных учреждениях социальной защиты населения Оренбургской области в 1 квартале 2022 года оказано 8052714 социальных услуг, из них 213272 дополнительных (платных) социальных услуг 64225 гражданам.

Социальные услуги получили:

на дому – 45206 человек;

в полустационарной форме – 17011 человек;

в стационарной форме – 4408 человек.

Услуги, не относящиеся к социальным (социальное сопровождение) получили – 6376 человек.

В рамках региональных проектов:

«Финансовая поддержка семей при рождении детей».

Ежемесячную денежную выплату в связи с рождением (усыновлением) первого ребенка за счет субвенций из федерального бюджета получили 13835 семей.

Единовременную материальную помощь при одновременном рождении двух и более детей получили 37 семей.

Ежемесячную денежную выплату, назначаемую в случае рождения третьего ребенка или последующих детей до достижения ребенком возраста 3 лет получили 12180 семей.

Сертификат на региональный материнский капитал получили 874 семьи.

Распорядились средствами регионального материнского капитала (в том числе воспользовались единовременной выплатой) – 1100 семей.

Выполнено 142 цикла экстракорпорального оплодотворения семьям, страдающим бесплодием, за счет средств базовой программы обязательного медицинского страхования.

«Разработка и реализация программы системной поддержки и повышения качества жизни граждан старшего поколения»

Охват граждан старше трудоспособного возраста профилактическими осмотрами, включая диспансеризацию – 5%.

Доля лиц старше трудоспособного возраста, у которых выявлены заболевания и патологические состояния, находящихся под диспансерным наблюдением – 35%.

Доля граждан старше трудоспособного возраста и инвалидов, получивших социальные услуги в организациях социального обслуживания, от общего числа граждан старше трудоспособного возраста и инвалидов – 6,6%.

На геронтологических койках получили помощь граждане старше трудоспособного возраста – 358 человек.

Созданы приемные семьи для граждан пожилого возраста и инвалидов – 43 приемные семьи.

Организовано обучение компьютерной грамотности граждан пожилого возраста – 318 человек обучено, всего нуждаются в обучении 1038 человек.

Доля граждан старшего поколения, получивших социальные услуги в организациях социального обслуживания населения, в общем числе граждан, признанных нуждающимися в социальном обслуживании – 100% (33483 человек).

Численность граждан старшего поколения, участвующих в волонтерской деятельности – 287 человек.

Доля граждан старшего поколения, вовлеченных в культурную жизнь общества, в общем числе обратившихся в организации социального обслуживания – 100% (1669 человек).

Численность граждан старшего поколения, участвующих в социальном туризме – 1940 человек.

Численность граждан старшего возраста, систематически занимающихся физической культурой и спортом – 606 человек.

Уровень трудоустройства граждан старшего возраста, обратившихся в органы службы занятости – 49,0%.

Численность пенсионеров, планирующих возобновить трудовую деятельность, а также лиц предпенсионного возраста, направленных на профессиональное обучение или получивших дополнительное профессиональное образование при содействии органов службы занятости – 90 человек.

Количество вакансий с гибкими формами занятости и дистанционной занятостью, размещаемых в информационно-аналитической системе Общероссийская база вакансий «Работа в России» – 9344 единиц.